

2025~2026 学年  
世界机器人大会青少年机器人设计  
与信息素养大赛  
(信息素养类)

初赛指南

2026年5月

※ 请使用谷歌浏览器登录“全国青少年信息素养大赛”比赛平台 <http://ceic.kpcb.org.cn/>

## 一、准备说明

### （一）名词解释

1. 参赛设备：参赛选手用于参加初赛的电脑（笔记本电脑），须安装谷歌 Chrome 69.0 及以上版本浏览器。不建议使用手机或平板电脑进行参赛答题，使用手机或平板电脑可能出现系统不稳定或功能显示不全等情况，因此造成的比赛后果由选手自行承担，组委会不承担相应责任。

2. 监考设备：参赛选手（或其监护人）用于配合赛区组委会开展初赛监考工作的设备，以手机或平板电脑为主。设备需根据赛区组委会要求安装（腾讯会议/钉钉等）视频监控软件。

### （二）相关说明

1. 参赛选手（或其监护人）须自行配备监考设备，并确保设备及网络环境满足视频监考要求。同时，须按照考场分组安排进入对应监考群或会议。

2. 正式比赛当天，参赛选手（或其监护人）须在规定时间内进入监考群或会议，具体安排以赛区组委会通知为准。选手须提前准备本人身份证；如无身份证，可用户口本代替，外籍选手使用护照。

3. 比赛期间，参赛选手（或其监护人）须全程使用监考设备并开启视频监考，将设备固定于选手侧后方 45 度位置，确保画面能够同时清晰显示选手本人、参赛设备屏幕、双手及上半身。

4. 模拟测试主要用于帮助选手提前熟悉线上考试流程，测试题目内容与正式比赛无关。

## 二、进入比赛

参赛选手推荐使用谷歌浏览器登录“全国青少年信息素养大赛”比赛平台 <http://ceic.kpcb.org.cn/>，在首页点击【登录注册】详见图 1，按顺序从填写账号、密码和验证码完成登录详见图 2。



图 1



图 2

1. 报名成功后，选手登录系统时将弹出“报名成功”提示窗口。点击【确定】即可进入“个人中心”页面；如不需再次显示，可勾选“不再提示”（图 3）。

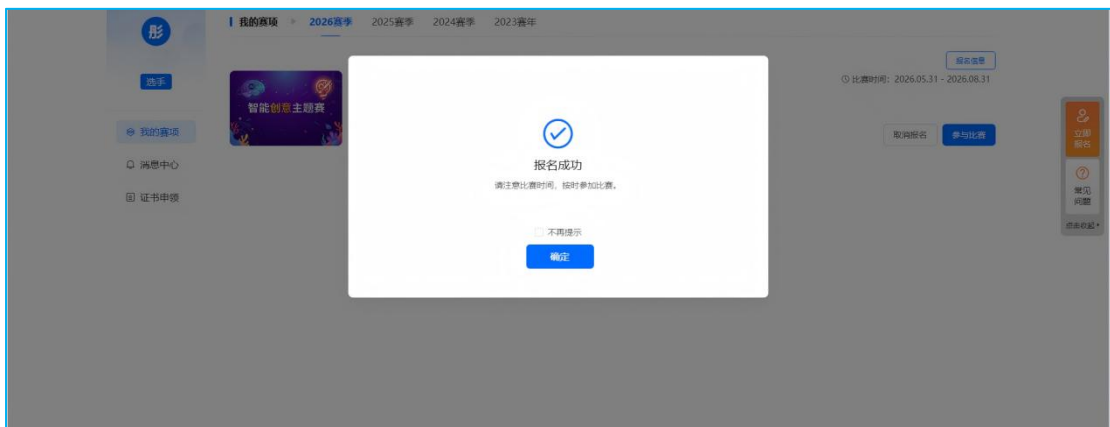


图 3

2. 进入个人中心，在“我的赛项”中找到所报赛项，点击【参与

比赛】（图 4）进入对应比赛页面。

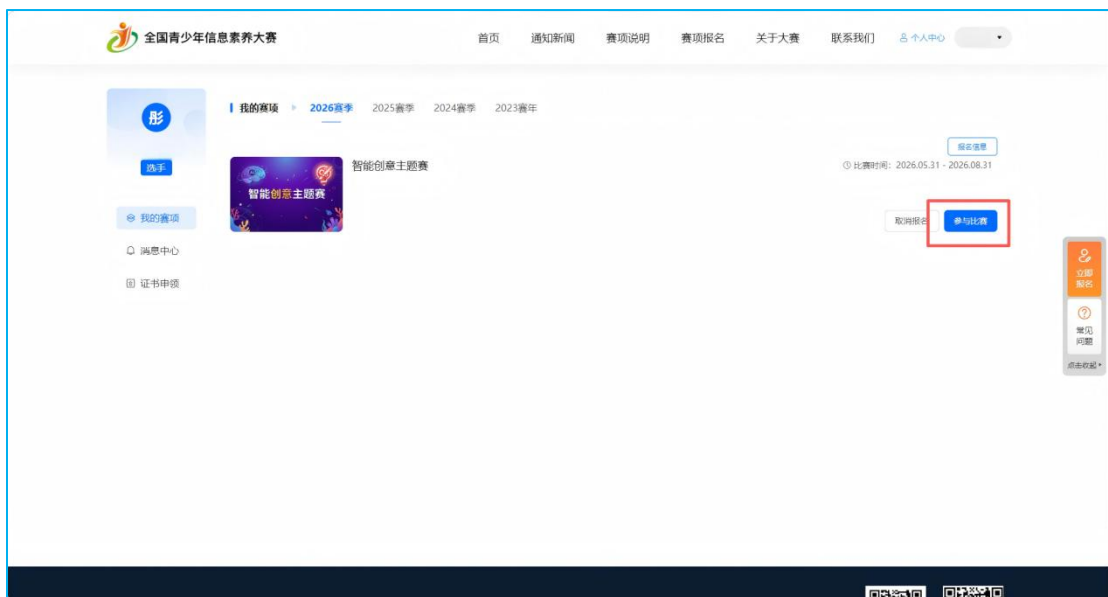


图 4

3. 点击【去答题】即可进入比赛（图 5）。注意：此按钮仅在测试及正式比赛时段可点击操作，非比赛时段则无法点击进入。

※测试阶段所使用的试题均为虚拟测试题，与正式比赛内容无关，测试成绩不作为选手初赛成绩。



图 5

### 三、开始作答

1. 点击【去答题】进入信息确认页面核对考生信息（包括考生信息、考试信息、题目构成及键盘检测）；确认无误后点击【开始作答】进入答题页面（图 6）。

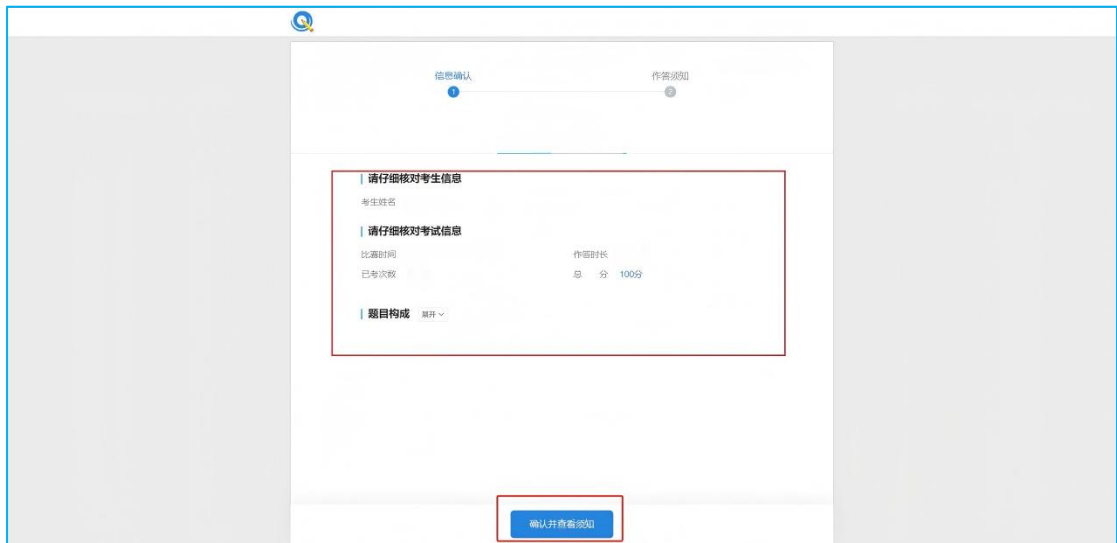


图 6

2. 答题页面左侧栏目可显示选手信息、剩余答题时间及答题卡。选手可通过答题卡查看各题目作答情况，并点击对应题号进行题目跳转（不同赛项、组别的题型及题目数量可能存在差异），详见图 7。



图 7

3. 初赛试题由系统抽取并发放，不同赛项、组别的题型分类及题目数量将在页面左侧显示。选手每完成一道题目作答后，左侧答题卡对应题号将显示为蓝色；白色表示该题目尚未作答。选手可根据答题

卡状态确认题目完成情况（图8）。



图 8

4. 所有题目完成作答并确认无误后点击【交卷】进行试卷提交，如有未完成题目，提交页面将有未完成提示，请返回试卷检查并完成全部题目，再次确认后点击【交卷】，显示交卷成功即完成整个初赛流程，详见图9、图10。

※系统会自动保存选手的答题记录，当选手电脑设备出现故障或未能在规定时间内完成试卷提交的，将以最后一次操作的题目内容为最终答题结果和成绩。

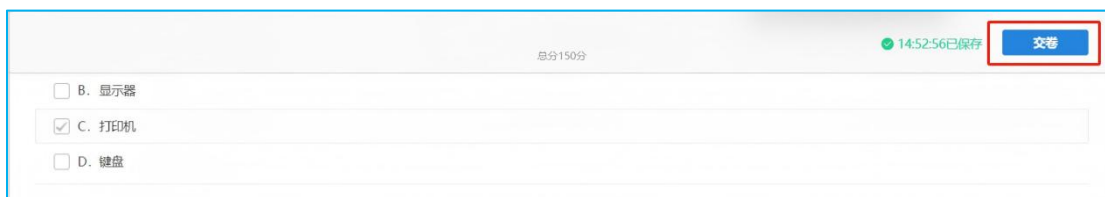


图 9

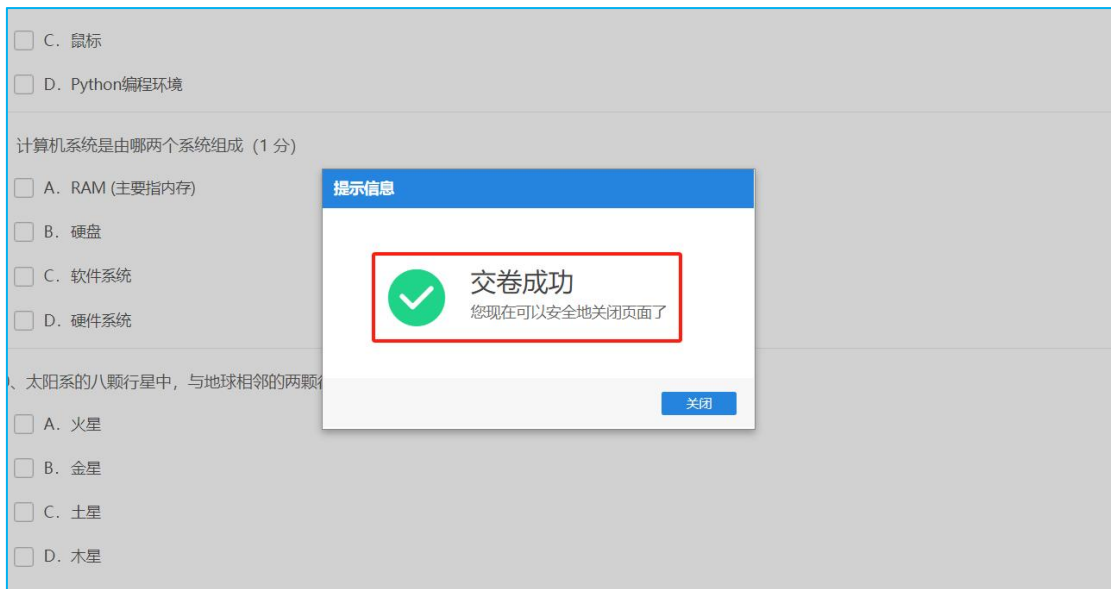


图 10

#### 四、其他说明

1. 答题结束后, 参赛选手将在 5 个工作日 (节假日不计在内) 后通过个人中心查看初赛成绩。

2. 初赛晋级结果及初赛参赛证明将在所有赛项初赛结束后 (5 月 31 日以后) 公布, 最晚不晚于 6 月 12 日。